



INDIAN SCHOOL AL WADI AL KABIR

2023- 2024

FINAL EXAMINATION DIAGONSTIC REVISION PAPER -1

CLASS: II SEC:

SUBJECT- HINDI 2nd LANGUAGE

DATE-

NAME:

ROLL NO.

I. Fill in the blanks: - खाली जगह भरो - (वर्णमाला)

1. ए ऐ ----- औ

2. त थ ----- ध न

II. Complete the given sequences. दसखड़ी पूरी करो -

1. च चा चि ची चु चू चे चै ----- चौ

2. र रा रि री रु ----- रे रै रो रौ

III. Put a Tick [√] for the correct sentence and a cross [X] for the incorrect sentence. (सही और गलत)

for the incorrect sentence. (सही और गलत)

1. मोहन पहन ऐनक ।

2. रानी किताब पढ़ ।

IV. Fill in the blanks. खाली जगह भरिए - [based on वचन]

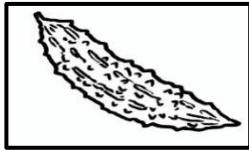
1. ये ----- बड़ी हैं । (मछली / मछलियाँ)

2. ----- चिड़िया सुंदर है । (वे / वह)

V. Put the correct matra.

े ै ो ौ


1. करला



2. खिलना



3. सनिक



4. जकर



VI. Join and write. वर्ण विच्छेद

1. स् + अ + ह् + ए + ल् + ई =

2. न् + औ + क् + आ =

VII. Put the words in the proper column given below.

मुझे मौसी लाई प्यारे को


संज्ञा (Naming word)	क्रिया (Action word)	सर्वनाम (Pronoun)	विशेषण (Describing word)
×	×	×	×

VIII. Look at the pictures and circle the correct words.

[वचन based]



बोटल / बोटलें



चिड़िया / चिड़ियाँ

IX. Frame sentences. वाक्य बनाओ-

मौसी -

गए -

X. Change the Noun Number and rewrite the sentences.

1. कहानी छोटी है ।

2. यह किताब है ।

XI. Answer the following questions. (प्रश्न -उत्तर)

[based on the lesson]

प्रश्न 1. तारे बिना हाथ पैर के किसकी सैर करते हैं ? [बाग की / गगन की]

उ.

प्रश्न- 2. सब घर वापस कब लौटे ? [सुबह को / शाम को]

उ.

XII. Find out the Hindi meaning for the given English words and write them in the given boxes.

1. feather

2. mouth

मुँ	ब	तं
ह	लं	ट
उ	पं	ख

XIII. Fill in the blanks. खाली जगह भरो - [based on the lesson]

1. कैलाश भैया भी ----- आए । (सामने / भागे)

2. टोकरी में से ----- आ रही थी । (खुशबू / बदबू)

XIV. Choose the correctly spelt Hindi word for the given English Words and write it in the box.

सही हिंदी शब्द चुनकर लिखिए- -


1. go for walk /outing

2. rabbit

करगोश
सैर
खरगोश
सेर

XV. Correct the jumbled words and write them in the given box. (उलट -पलट कर लिखिए)

रीकटो



लीहेस



XVI. Look at the picture and complete the sentences.

[Picture Reading -चित्र-वर्णन]



1. यह चित्र ----- का है । [बाग / कक्षा]
2. अध्यापक(teacher) बोर्ड पर ----- रहे हैं । [लिख / पढ़]
3. चित्र में ----- बच्चे हैं । [चार / सात]

